KOLOMBİYA

ÜLKE PROFİLİ



T.C.
Ticaret Bakanlığı
Uluslararası Anlaşmalar ve Avrupa Birliği
Genel Müdürlüğü

İçindekiler

1. GENEL BİLGİLER 2

2. GENEL EKONOMİK DURUM 4

3. DIŞ TİCARET 5

4. DOĞRUDAN YABANCI YATIRIMLAR 9

5. TÜRKİYE ile TİCARET 11

EKLER: 14

1. GENEL BİLGİLER

Başlıca Sosyal Göstergeler

Resmi Adı	Kolombiya Cumhuriyeti
Nüfus	53,4 milyon (2026 IMF Tahmin)
Dil	İspanyolca
Yüzölçümü	1.141.748 km2
Başkent	Bogota
Başlıca Şehirleri	Bogota (7,1 milyon), Medellin (2,4 milyon), Cali (1,8 milyon), Barranquilla (1,1 milyon)
Yönetim Şekli	Başkanlık Sistemi
Devlet Başkanı	Gustavo Petro
Para Birimi	Kolombiya Pesosu (Ps)

Üyesi Olduğu Başlıca Uluslararası Kuruluşlar

BCIE, BIS, CAN, Caricom (gözlemci), CD, CDB, CELAC, EITI (aday ülke), FAO, G-3, G-24, G-77, IADB, IAEA, IBRD, ICAO, ICC, ICCt, ICRM, IDA, IFAD, IFC, IFRCS, IHO, ILO, IMF, IMO, IMSO, Interpol, IOC, IOM, IPU, ISO, ITSO, ITU, ITUC, LAES, LAIA, MERCOSUR (ortak), MIGA, NAM, OAS, OECD, OPANAL, OPCW, Pasifik İttifakı, PCA, UN, UNASUR, UNCTAD, UNESCO, UNHCR, UNIDO, Union Latina, UNWTO, UPU, WCO, WFTU, WHO, WIPO, WMO, WTO

Coğrafi Konum

Kolombiya, Orta ve Güney Amerika arasında bir bağlantı noktası olması dolayısıyla stratejik bir konuma sahiptir. Yüzölçümü bakımından Latin Amerika ülkeleri arasında 5. büyük ülke olan Kolombiya'nın Pasifik Okyanusu'na ve Karayip Denizi'ne kıyısı bulunmaktadır. Sınır komşuları Panama, Ekvator, Peru, Venezuela ve Brezilya'dır.

Siyasi ve İdari Yapı

Kolombiya Cumhuriyeti başkanlık sistemi ile yönetilen merkezi idareye sahip, 32 idari bölge ve başkent Bogota'nın içinde bulunduğu 1 merkez bölgeden oluşan bir ülkedir. Kolombiya Kongresi iki kamaralı olup, 108 üyeli Senato ve 172 üyeli Temsilciler Meclisi'nden oluşmaktadır. Kolombiya'da Devlet Başkanı, hem hükümetin hem de devletin başı olup, görev süresi 4 yıldır. Kolombiya Anayasasında yapılan değişiklikle 2018 itibariyle Devlet Başkanları 4 yıllık süreyle yalnızca bir kez görev yapabilecektir.

Nüfus ve İstihdam

2026 yılında 53 milyon kişi ile dünyada 28. sırada yer alan Kolombiya nüfusunun 2031 yılında 55 milyon kişi olacağı tahmin edilmektedir. Kolombiya, Latin Amerika'da Brezilya ve Meksika'nın ardından en fazla nüfusa sahip 3. ülkedir.

2018-2023 döneminde %1,3 olan nüfus artış hızı, 2024-28 dönemi için %0,8 tahmin edilmektedir. Nüfusun %21,1'i 0-14 yaş arasında, %69,5'i 15-64 yaş arasında, %9,4'ü ise 65 yaş ve üzerindedir. Kolombiya genç bir nüfusa sahiptir, ancak 15 yaşın altındakilerin yüzdesinin 2028'de % 19,9'a düşmesi beklenmektedir. Nüfus artışındaki yavaşlama, artan yaşam beklentisi ile birlikte, nüfusun yaş yapısının değişeceği ve kamu emeklilik sistemi üzerindeki baskıyı artıracağı beklenmektedir.

Nüfus Dağılımı

Nüfus	2018	2023	2028
Toplam (milyon kişi)	49,3	52,4	54,6
Erkek nüfus	24,3	25,8	26,9
Kadın nüfus	24,9	26,6	27,7
Yaşa göre dağılım %			
0-14 yaş	22,8	21,1	19,9
15-64 yaş	69,2	69,5	68,4
65+ yaş	7,9	9,4	11,7
Şehirleşme %	80,8	82,4	84,0
Çalışan nüfus (milyon kişi)	34,1	36,5	37,4

Kaynak: EIU- Economist Intelligence Unit

Kolombiya'nın resmi dili İspanyolca olup, Kolombiya dünyada İspanyolca konuşan nüfus açısından Meksika'nın ardından 2. ülkedir. Ülkeye ilk gelen Avrupalı göçmenler İspanyollar olup, diğer Avrupa ülkelerinden (İtalya, Almanya, Fransa, İsveç, Polonya ve Rusya gibi) ve Venezuela'dan da göçler yaşanmıştır.

Doğal Kaynaklar ve Çevre

Petrol, doğal gaz, kömür, demir cevheri, nikel, altın, bakır, elmas ve hidroelektrik, ülkenin başlıca doğal kaynaklarıdır.

Tarım ilaçlarının aşırı kullanımı sonucunda toprak ve su kalitesi önemli ölçüde düşmüştür. Ormanların tahribi ve özellikle Bogota'da görülen hava kirliliği ülkenin başlıca çevre sorunlarıdır. Volkanik aktiviteler (Galeras, Nevado del Ruiz, Cumbal, Dona Juana, Nevado del Tolima ve Purace), depremler ve mevsimsel kuraklık ise ülkede yaşanan doğal afetlerden bazılarıdır.

2. GENEL EKONOMİK DURUM

2026 yılında cari fiyatlara göre, 573 milyar dolar olacağı tahmin edilen GSYİH'nın, 2027 yılında 635 milyar dolar olması beklenmektedir. Kolombiya, cari fiyatlara göre, 2026 yılı itibariyle 190 ülke arasında dünyanın 33. büyük ekonomisidir.

Temel Ekonomik Göstergeler

	2024	**2025**	**2026***	**2027***	**2028***	**2029***	**2030***	**2031***
GSYİH (Nominal Fiyatlar milyar $)	420,5	457,1	572,74	634,7	663,26	693,99	727,38	762,67
GSYİH Büyüme (Reel Fiyatlar -%)	1,5	2,6	2,2	2,3	2,4	2,6	2,8	2,9
Kişi Başına Düşen Milli Gelir (Nominal Fiyatlar- $)	7 980	8 617	10 726	11 817	12 282	12 788	13 342	13 931
Tüketici Fiyat Enflasyonu (ort, %)	6,6	5,1	6	5,7	3,9	3,3	3	3
Cari İşlemler Dengesinin GSYİH'ya Oranı (%)	-1,7	-2,4	-2,6	-3,4	-3,4	-3,5	-3,6	-3,6
İşsizliğin Toplam İşgücüne Oranı (%)	9,1	8	9	10	10	10	10	10
Nüfus (milyon)	52,7	53,05	53,4	53,71	54	54,27	54,52	54,75
Devletin Genel Toplam Borçlanmasının GSYİH'ya Oranı (%)	61	59,9	59,5	62,9	65,1	65,9	65,7	65,3

*Tahmin
Kaynak: IMF

2026 yılında sabit fiyatlara göre %2,2 oranında artması beklenen GSYİH'nin, 2027 yılında %2,3 oranında artacağı tahmin edilmektedir.

Cari fiyatlara göre Kolombiya, 2026 yılında 10 726 dolarlık kişi başına düşen milli gelir ile dünyada 91. sırada yer almaktadır

2026 yılında %6 olan tüketici fiyatlarına göre yıllık ortalama enflasyon oranının 2027 yılında %5,7 olacağı tahmin edilmektedir.

Ülkedeki işsiz sayısının toplam işgücüne oranının 2026 yılında %9 olacağı ve işsizliğin yüksek olduğu ülkeler arasında 15. sırayı alacağı tahmin edilmektedir.

3. DIŞ TİCARET

Genel Durum

Kolombiya 2026 yılında 50 milyar dolarlık (%1 artan) ihracatla dünyada %0,2 pay ile 58. Sırada olup, 71 milyar dolarlık (%10 artan) ithalatla dünyada %0,3 pay ile 50. sıradadır.

Ülkenin Dış Ticareti

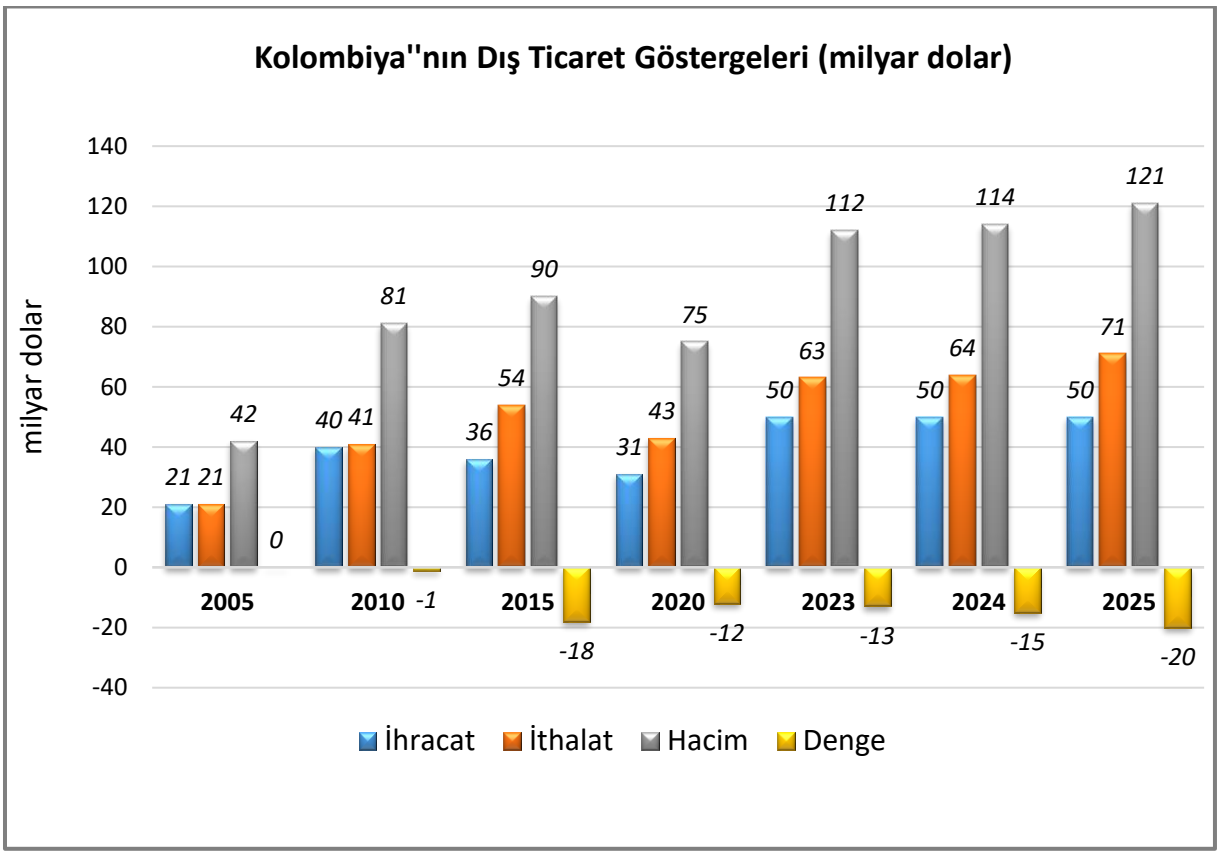

Kaynak:Trademap

Başlıca Ürünler İtibarı ile Dış Ticaret

İhracat

Ülkenin 2025 yılında ihraç ettiği başlıca ürünler; ham petrol (petrol yağları ve bitümenli minerallerden elde edilen yağlar), kahve, kahve kabuk ve kapçıkları, içinde herhangi bir oranda kahve bulunup kahve yerine kullanılan ürünler, altın (platin kaplamalı altın dahil) (işlenmemiş veya yarı işlenmiş ya da pudra halinde), taşkömürü; taşkömüründen elde edilen briketler, topak vb. katı yakıtlar, buket yapmaya elverişli veya süs amacına uygun kesme çiçek ve çiçek tomurcukları, petrol yağları ve bitümenli minerallerden elde edilen yağlar, muz (plantain dahil) (taze veya kurutulmuş), palm yağı ve fraksiyonları (kimyasal olarak değiştirilmemiş), taşkömürü, linyit ve turbdan elde edilen kok/sömikok, karni kömürü, aluminyumdan inşaat ve inşaat aksamıdır (köprüler, köprü aksamı, kuleler, pilonlar, ayaklar, sütunlar, kapı, pencere vb).

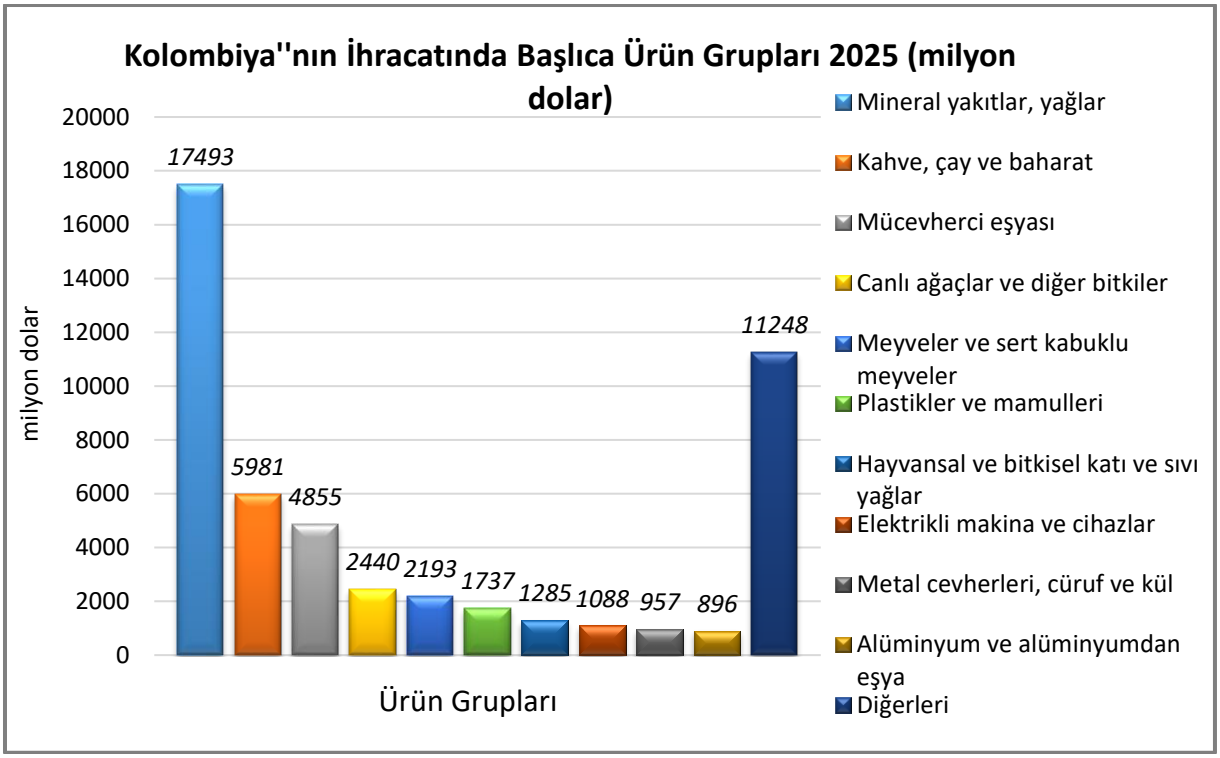

Kaynak:Trademap

Detaylı tablo için tıklayınız

İthalat

2025 yılında ithal ettiği başlıca ürünler; petrol yağları ve bitümenli minerallerden elde edilen yağlar, otomobiller, tedavide veya korunmada kullanılmak üzere hazırlanan ilaçlar (dozlandırılmış), telefon cihazları, ses, görüntü veya diğer bilgileri almaya veya vermeye mahsus diğer cihazlar, mısır, otomatik bilgi işlem makineleri bunlara ait birimler; manyetik veya optik okuyucular, verileri koda dönüştüren ve işleyen makineler, serum, aşı, toksin vb. ürünler, petrol gazları ve diğer gazlı hidrokarbonlar, eşya taşımaya mahsus motorlu taşıtlar ve soya fasulyesi yağı üretiminden arta kalan küspe ve katı atıklardır.

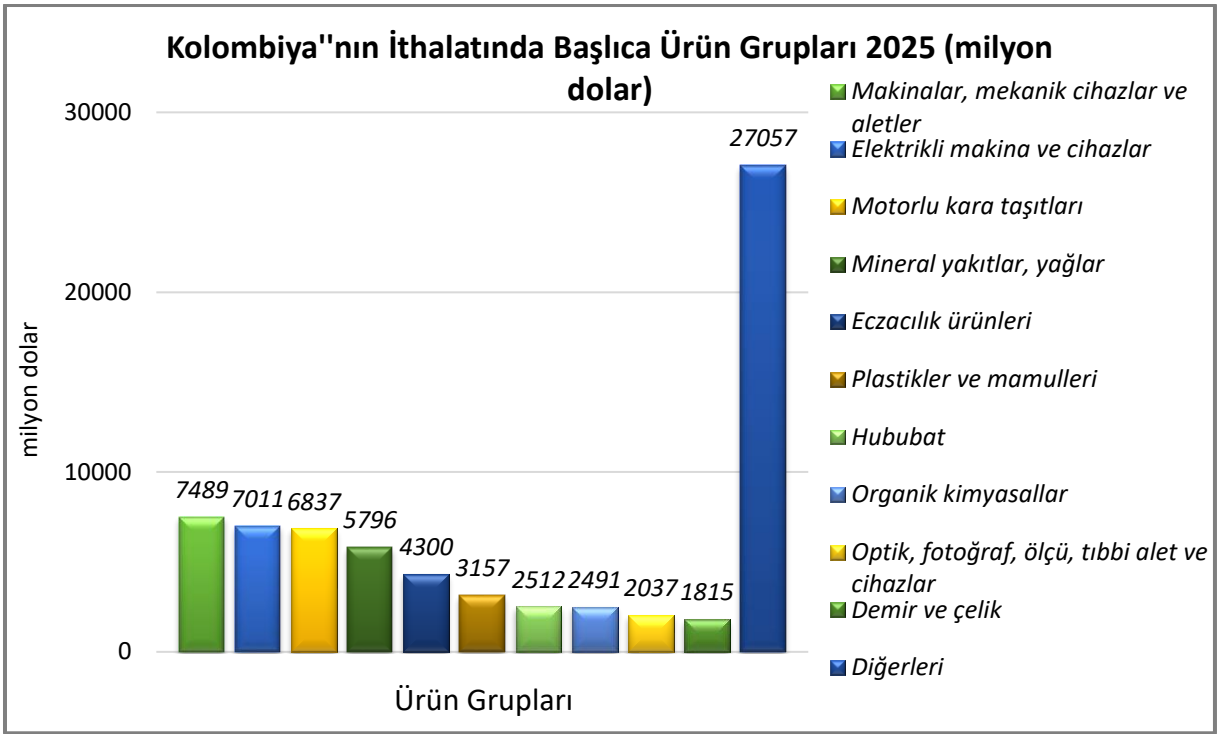

Kaynak:Trademap *Detaylı tablo için tıklayınız*

Başlıca Ülkeler İtibarı ile Dış Ticaret

İhracat

Kolombiya'nın ihracatında başlıca ülkeler; ABD, Panama, Hindistan, Brezilya, Hollanda, Ekvator, Çin, Kanada, Meksika ve Peru'dur. Ülkenin ihracatında Türkiye %0,77 pay ile 23. sıradadır.

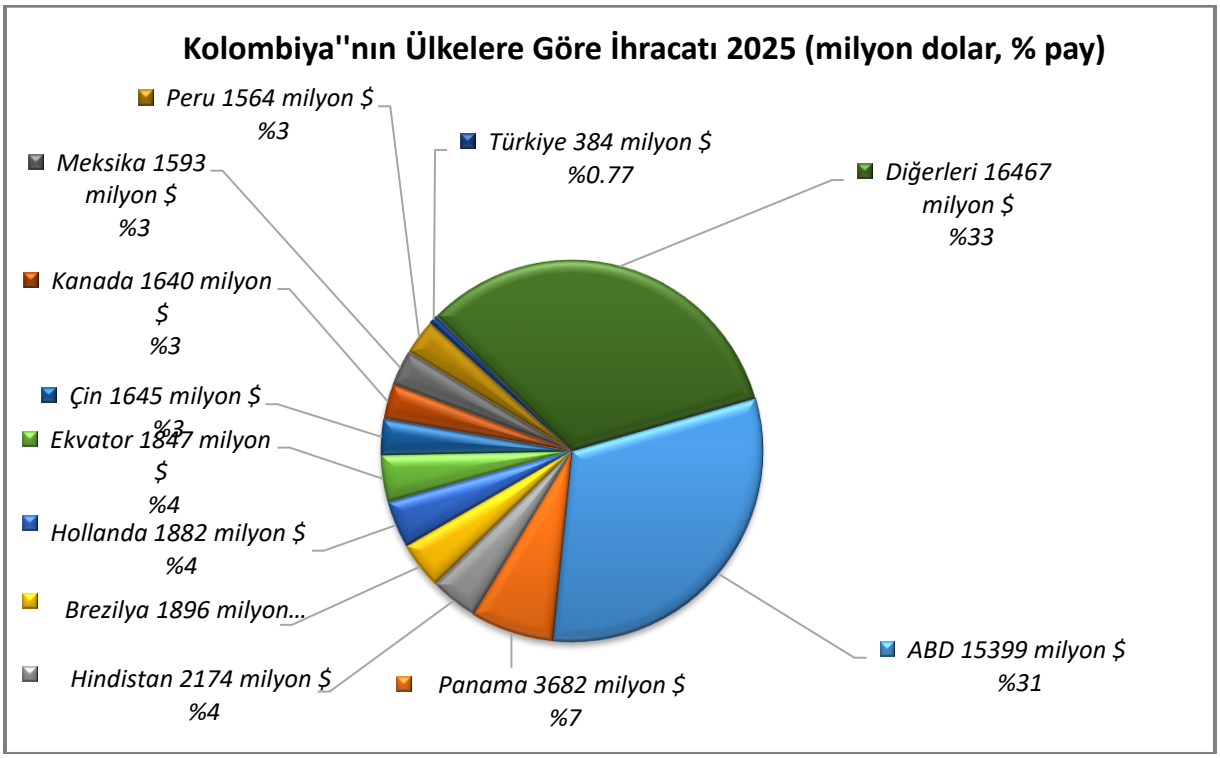

Kaynak:Trademap *Detaylı tablo için tıklayınız*

İthalat

Kolombiya'nın ithalatında başlıca ülkeler; Çin, ABD, Meksika, Brezilya, Almanya, Hindistan, Japonya, G. Kore, İspanya ve Vietnam'dır. Kolombiya'nın ithalatında Türkiye %0,38 pay ile 29. sıradadır.

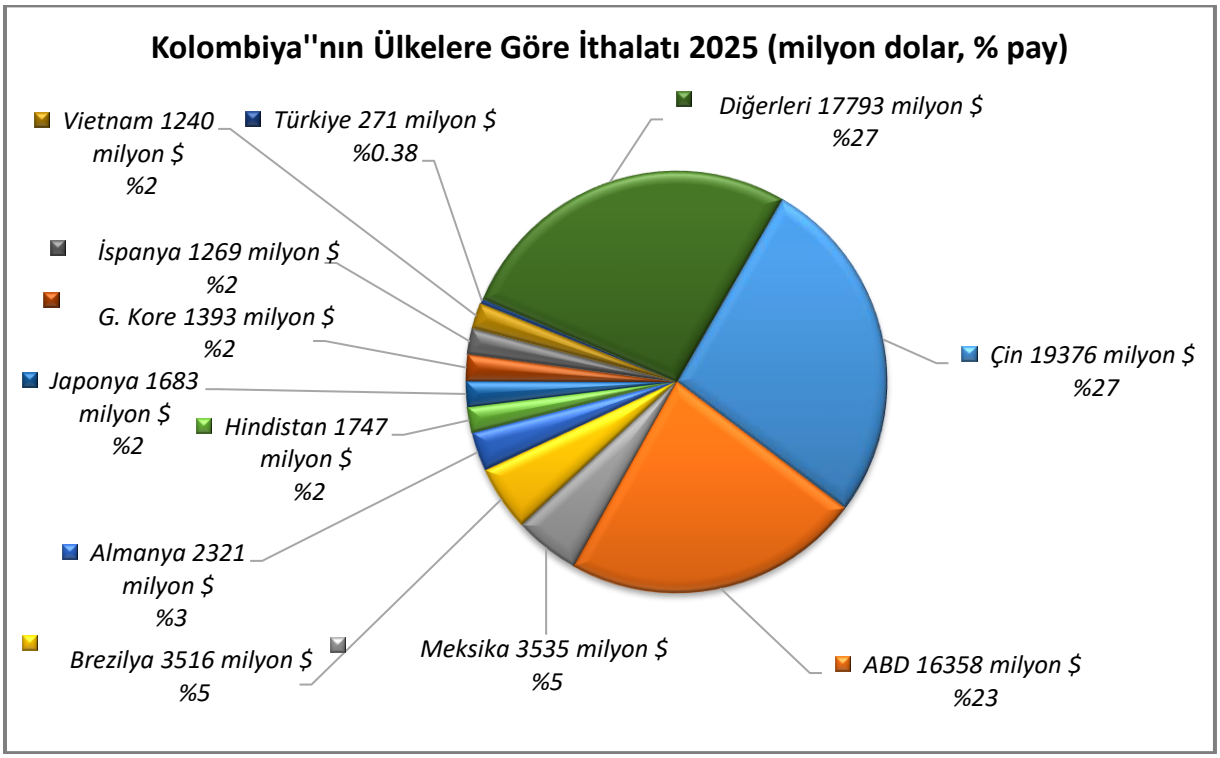

Kaynak:Trademap *Detaylı tablo için tıklayınız*

4. DOĞRUDAN YABANCI YATIRIMLAR

Doğrudan Yabancı Yatırımların Görünümü

Doğrudan Yabancı Yatırımlar ve GSYİH'ya Oranı (Milyon Dolar)

	2024	2025*	2026*	2027*	2028*	2029*	2030*
Ülke dışından gelen doğrudan yatırım (milyon $)	13 683,80	13 722,31	17 127,43	17 234,26	17 846,63	18 488,92	19 538,38
Ülke dışından gelen doğrudan yatırımın GSYİH ya oranı (%)	3,25	3,00	3,33	3,24	3,15	3,05	3,00
Ülke dışından gelen doğrudan yatırım stoku (milyon $)	266 892,50	281 608,60	297 282,60	313 512,60	330 318,60	347 723,60	347 700,00
Ülke dışına giden doğrudan yatırım (milyon $)	- 4 511,70	4 358,70	4 480,19	4 141,32	4 141,49	4 142,88	4 558,96
Ülke dışına yapılan doğrudan yatırım stoku (milyon $)	77 864,80	73 922,30	69 822,30	65 922,30	62 022,30	58 122,30	58 100,00

*Tahmin
Kaynak: EIU- Economist Intelligence Unit

Kolombiya Hükümeti, Ticaret, Sanayi ve Turizm Bakanlığı tarafından uygulanan Üretim Dönüşüm Programı (Productive Transformation Program) çerçevesinde 16 stratejik sektörde kamu-özel sektör işbirliğini güçlendirmeyi, dünya çapında sekörler yaratmayı ve bu sektörlerde istihdamı artırmayı hedeflemektedir.

Sağlık, eko-turizm, yazılım ve bilgi teknolojileri (IT), elektrik enerjisi, iş süreçlerinde dış kaynak kullanımı ve işletmelerin yabancı ülkelere kaydırılması (off-shoring) gibi alanlar yeni ve gelişimi teşvik edilen hizmet sektörleridir.

Kozmetik, otomotiv, çelik, tekstil-moda-tasarım, grafik iletişim (bilgisayar) gibi imalat sanayi sektörlerinde rekabetçi üretim teşvik edilmektedir. Şekerli ve çikolatalı mamuller, palm yağı-bitkisel yağlar-biyoyakıt, süt mamulleri, karides ve sığır üretimi ve bahçecilik (horticulture) gibi tarıma dayalı sektörlerde de katma değeri yüksek ve yenilikçi üretim desteklenmektedir. Kolombiya'daki başlıca yatırım bölgeleri ile ilgili detaylı bilgiye (https://investincolombia.com.co/en) adresinden erişilebilmektedir.

Serbest Bölgeler

Kolombiya'da toplam 97 adet serbest bölge mevcuttur. Serbest bölgelerdeki projeler, yeni projeler için 3 yıl içinde, mevcut projeler için de 5 yıl içinde belirli yatırım ve istihdam koşullarını sağlamak zorundadır. Bu bölgelerdeki şirketler, Kolombiya'nın dış ticaret bankası Bancoldex'in özel kredilerinden de yararlanabilmektedirler.

Serbest bölgelerdeki yabancı yatırımlardan elde edilen sermaye ve karlar herhangi bir sınırlamaya tabi olmaksızın yatırımcının ülkesine transfer edilebilmektedir. Serbest bölge yatırımlarının toplamı 9,2 milyar Dolar civarında olup, yaklaşık 1.200 şirket aracılığıyla 80.000 kişi bu bölgelerde doğrudan, 32.000 kişi de dolaylı olarak istihdam edilmektedir. (https://investincolombia.com.co/en/articles-and-assets/assets/free-trade-zones-directory)

5. TÜRKİYE ile TİCARET

Genel Durum

2025 yılında ülkeye ihracatımız bir önceki yıla göre % 8 azalma ile 237 milyon dolardır ve ithalatımız bir önceki yıla göre % 49 azalma ile 525 milyon dolardır.

2025 yılında ülkenin toplam ihracatımızdaki payı %0,1 olup 97. sıradadır. Toplam ithalatımızdaki payı %0,14 olup 62. sıradadır. 2025 yılında Kolombiya ile ticarette Türkiye'nin 289 milyon dolar dış ticaret açığı verdiği gözlenmektedir.

Türkiye-Kolombiya Dış Ticareti

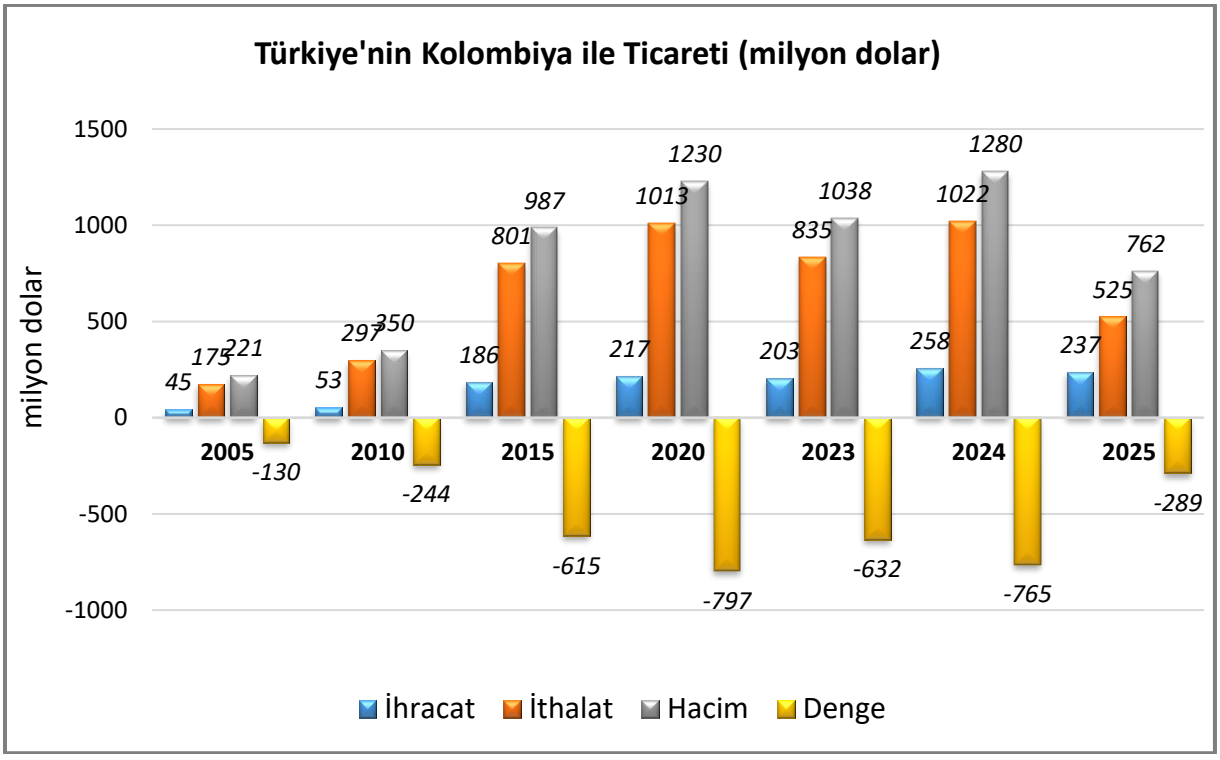

Kaynak:Trademap

Türkiye'nin Kolombiya'ya İhracatında Başlıca Ürünler

Kolombiya'ya ihracatımızda başlıca ürünler; tatlı bisküvi ve gofretler, mücevherci eşyası ve aksamı (kıymetli metallerden veya kıymetli metallerle kaplama metallerden), bakırdan diğer eşya, tedavide veya korunmada kullanılmak üzere hazırlanan ilaçlar (dozlandırılmış), karayolu taşıtları için aksam ve parçalar, demir veya alaşımsız çelikten profiller, makarnalar ve kuskus, çimento, diğer alaşımlı çelikten çubuk ve profiller; alaşımlı veya alaşımsız çelikten sondaj işlerinde kullanılan içi boş çubuklar ve çikolata ve kakao içeren diğer gıda müstahzarlarıdır.

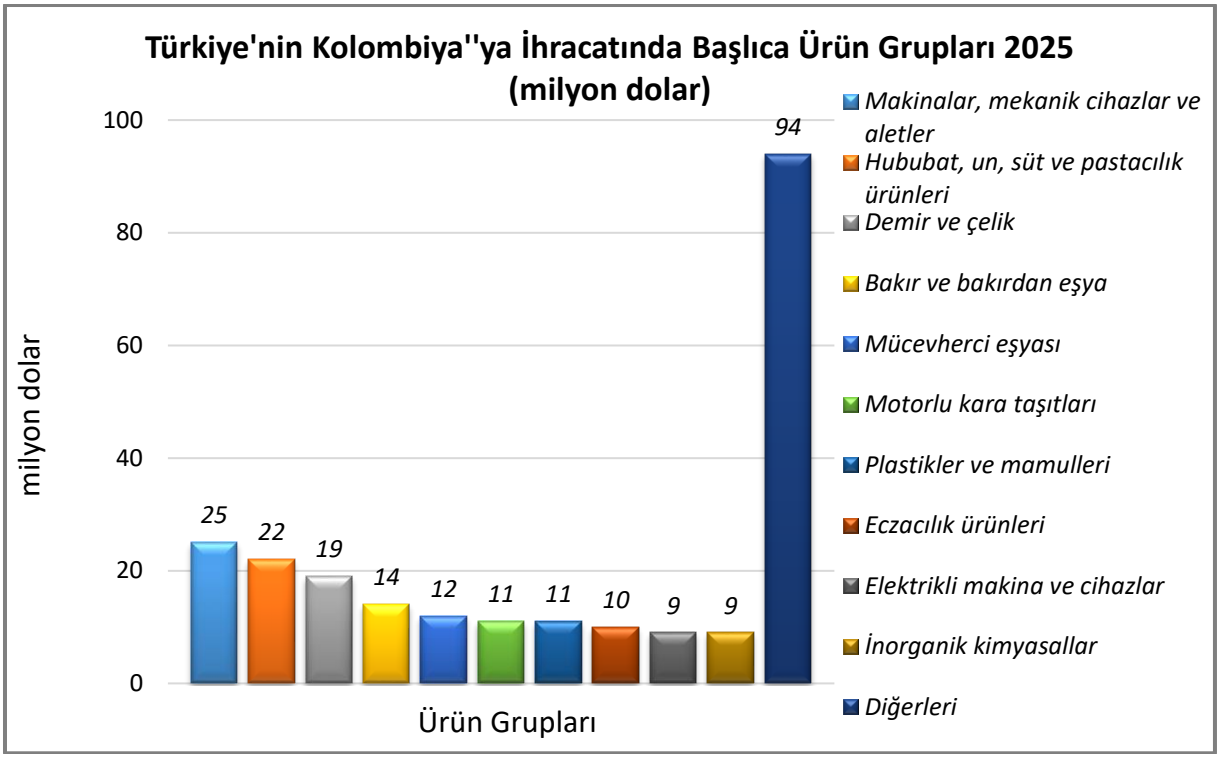

Kaynak: Trademap

Detaylı tablo için tıklayınız

Ülkenin 2025 yılı toplam ithalatı dikkate alındığında;

- Bakırdan diğer eşya: (GTİP:7419) ithalatının %53'ü (11 milyon $)
- Tatlı Bisküvi ve Gofretler (GTİP:1905) ithalatının %12'u (11 milyon $)
- Demir veya alaşımsız çelikten profiller (GTİP:7216) ithalatının %9'si (9 milyon $)
- İnşaat demiri (GTİP:7214) ithalatının %15'si (9 milyon $)
- Boratlar; peroksiboratlar (perboratlar) (GTİP:2840) ithalatının %72'i (7 milyon $)
- Kadınlar ve kız çocuk için takım elbise, takım, ceket, blazer, elbise, etek, pantolon etek, vb.(yüzme kıyafetleri hariç) (GTİP:6204) ithalatının %6'i (6 milyon $)
- Kazak, süveter, hırka, yelek vb. eşya (örme) (GTİP:6110) ithalatının %7'sı (5 milyon $)
- Ağaçtan veya diğer odunsu maddelerden lif levhalar (GTİP:4411) ithalatının %8'ü (5 milyon $)
- Demir veya alaşımsız çelikten diğer çubuklar (GTİP:7215) ithalatının %45'sı (4 milyon $)
- Çikolata ve kakao içeren diğer gıda müstahzarları (GTİP:1806) ithalatının %6'si (4 milyon $)

Türkiye'den yapıldığı görülmektedir.

Türkiye'nin Kolombiya'dan İthalatında Başlıca Ürünler

Ülkemizin Kolombiya'dan ithal ettiği başlıca ürünler; taşkömürü; taşkömüründen elde edilen briketler, topak vb. katı yakıtlar, kahve, kahve kabuk ve kapçıkları, içinde herhangi bir oranda kahve bulunup kahve yerine kullanılan ürünler, taşkömürü, linyit ve turbdan elde edilen kok/sömikok, karni kömürü, kakao hamuru, karbon (tarifenin başka yerinde belirtilmeyen), propilen ve diğer olefinlerin polimerleri (ilk şekillerde), diğer boyayıcı maddeler , lüminofor olarak kullanılan inorganik ürünler, muz (plantain dahil) (taze veya kurutulmuş), plastiklerden

eşya taşınmasına veya ambalajlanmasına mahsus malzeme, tıpa, kapak, kapsül ve diğer kapama malzemeleri ve altındır (platin kaplamalı altın dahil) (işlenmemiş veya yarı işlenmiş ya da pudra halinde).

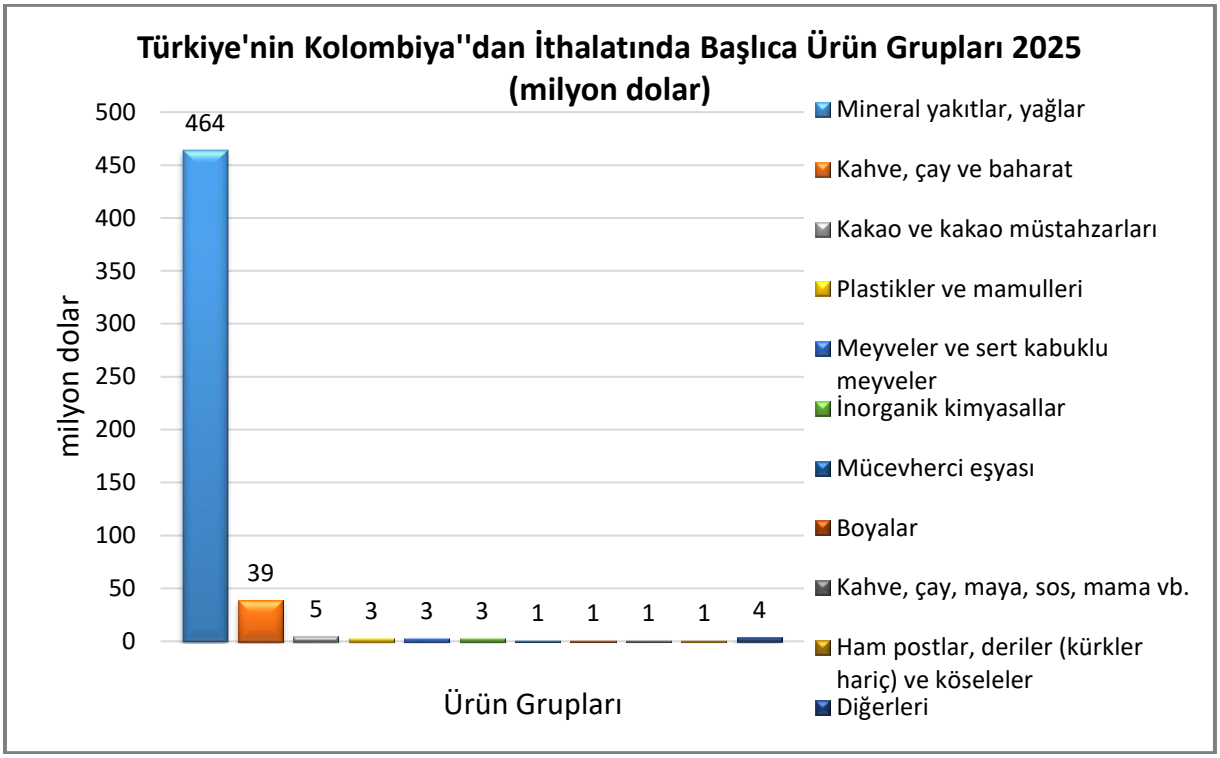

Kaynak: Trademap

Detaylı tablo için tıklayınız

EKLER:

EK-1: Kolombiya'nın İhracatında Başlıca Ürünler (bin dolar)

Sıra	GTİP	ÜRÜNLER (ilk 15)	2023	2024	2025	Pay (%, 2025)	Değişim (%, 2024-2025)
TOPLAM İHRACAT (Diğerleriyle)			**49 542 894**	**49 551 988**	**50 172 751**	**100**	**1,3**
1.	2709	Ham petrol (petrol yağları ve bitümenli minerallerden elde edilen yağlar)	12 434 660	12 062 243	9 901 269	19,7	-17,9
2.	0901	Kahve, kahve kabuk ve kapçıkları, içinde herhangi bir oranda kahve bulunup kahve yerine kullanılan ürünler	2 914 733	3 545 448	5 964 754	11,9	68,2
3.	7108	Altın (platin kaplamalı altın dahil) (işlenmemiş veya yarı işlenmiş ya da pudra halinde)	3 403 929	4 103 525	4 615 648	9,2	12,5
4.	2701	Taşkömürü; taşkömüründen elde edilen briketler, topak vb. katı yakıtlar	8 047 637	6 013 066	4 091 466	8,2	-32
5.	0603	Buket yapmaya elverişli veya süs amacına uygun kesme çiçek ve çiçek tomurcukları	2 080 160	2 347 665	2 397 315	4,8	2,1
6.	2710	Petrol yağları ve bitümenli minerallerden elde edilen yağlar	2 930 919	2 732 766	2 284 388	4,6	-16,4
7.	803	Muz (plantain dahil) (taze veya kurutulmuş)	915 173	1 225 427	1 532 716	3,1	25,1
8.	1511	Palm yağı ve fraksiyonları (kimyasal olarak değiştirilmemiş)	491 148	442 037	811 453	1,6	83,6
9.	2704	Taşkömürü, linyit ve turbdan elde edilen kok/sömikok, karni kömürü	1 115 625	1 093 561	806 521	1,6	-26,2
10.	7610	Aluminyumdan inşaat ve inşaat aksamı (köprüler, köprü aksamı, kuleler, pilonlar, ayaklar, sütunlar, kapı, pencere vb)	661 196	605 395	639 552	1,3	5,6
11.	3808	Haşarat öldürücü, dezenfekte edici, zararlıları yok edici,sürgünleri önleyici, bitkilerin büyümesini düzenleyici ürünler	460 974	506 839	608 942	1,2	20,1
12.	2101	Kahve, çay ve Paraguay çayı hülasası, esans, konsantreleri ve müstahzarları	383 825	339 026	511 393	1	50,8
13.	2603	Bakır cevherleri ve konsantreleri	56 478	86 384	499 383	1	478,1
14.	7202	Ferro alyajlar	638 158	542 499	475 885	0,9	-12,3
15.	2616	Kıymetli metal cevherleri ve konsantreleri	304 783	144 864	453 694	0,9	213,2

Kaynak: Trademap, Kolombiya Verileri

<u>EK-2</u>: Kolombiya'nın İthalatında Başlıca Ürünler (bin dolar)

Sıra	GTİP	ÜRÜNLER (İlk 15)	2023	2024	2025	Pay (%, 2025)	Değişim (%, 2024-2025)
TOPLAM İTHALAT (Diğerleriyle)			**62 796 636**	**64 104 684**	**70 502 068**	**100**	**10**
1.	2710	Petrol yağları ve bitümenli minerallerden elde edilen yağlar	5 155 517	4 611 833	4 639 729	6,6	0,6
2.	8703	Otomobiller	2 741 612	2 862 055	4 079 118	5,8	42,5
3.	3004	Tedavide veya korunmada kullanılmak üzere hazırlanan ilaçlar (dozlandırılmış)	2 251 550	2 362 176	2 670 323	3,8	13
4.	8517	Telefon cihazları, ses, görüntü veya diğer bilgileri almaya veya vermeye mahsus diğer cihazlar	2 279 434	2 395 494	2 611 771	3,7	9
5.	1005	Mısır	1 864 848	1 579 077	1 819 945	2,6	15,3
6.	8471	Otomatik bilgi işlem mak. bunlara ait birimler; manyetik veya optik okuyucular, verileri koda dönüştüren ve işleyen mak.	1 106 515	1 363 212	1 582 514	2,2	16,1
7.	3002	Serum, aşı, toksin vb. ürünler	1 137 522	1 230 012	1 374 407	1,9	11,7
8.	2711	Petrol gazları ve diğer gazlı hidrokarbonlar	475 137	1 056 132	959 891	1,4	-9,1
9.	8704	Esya taşımaya mahsus motorlu taşıtlar	679 388	745 329	920 875	1,3	23,6
10.	2304	Soya fasulyesi yağı üretiminden arta kalan küspe ve katı atıklar	935 607	762 641	725 937	1	-4,8
11.	4011	Kauçuktan yeni dış lastikler	599 213	647 421	707 333	1	9,3
12.	9018	Tıpta, cerrahide, dişçilikte ve veterinerlikte kullanılan alet ve cihazlar	567 343	620 241	674 868	1	8,8
13.	3808	Haşarat öldürücü, dezenfekte edici, zararlıları yok edici,sürgünleri önleyici, bitkilerin büyümesini düzenleyici ürünler	533 010	598 418	674 502	1	12,7
14.	3901	Etilen polimerleri (ilk şekillerde)	562 434	601 023	613 113	0,9	2
15.	8528	Monitörler ve projektörler, televizyon alıcı cihazları	452 721	517 472	575 503	0,8	11,2

Kaynak:Trademap, Kolombiya Verileri

EK-3: Kolombiya'nın Ülkelere Göre İhracatı (bin dolar)

Sıra	Ülkeler (İlk 15)	2023	2024	2025	Pay (%, 2025)	Değişim (%, 2024-2025)
TOPLAM İHRACAT (Diğerleriyle)		**49 542 894**	**49 551 988**	**50 172 751**	**100**	**1,3**
1.	ABD	13 922 127	14 984 412	15 398 935	30,7	2,8
2.	Panama	4 622 878	4 304 109	3 681 560	7,3	-14,5
3.	Hindistan	2 397 798	2 668 089	2 174 394	4,3	-18,5
4.	Brezilya	1 885 421	1 927 267	1 896 398	3,8	-1,6
5.	Hollanda	2 042 400	1 543 042	1 881 677	3,8	21,9
6.	Ekvator	2 014 886	1 921 040	1 846 681	3,7	-3,9
7.	Çin	2 469 306	2 377 153	1 645 086	3,3	-30,8
8.	Kanada	672 396	663 196	1 640 206	3,3	147,3
9.	Meksika	1 878 579	1 956 614	1 592 668	3,2	-18,6
10.	Peru	1 136 849	1 169 399	1 563 723	3,1	33,7
11.		673 408	1 003 584	1 071 725	2,1	6,8
12.	Şili	1 040 755	1 032 243	1 024 439	2	-0,8
13.	Belçika	539 751	654 656	930 335	1,9	42,1
14.	Almanya	586 355	609 616	869 252	1,7	42,6
15.	BAE	289 366	513 696	864 338	1,7	68,3
…	…	…	…	…	…	…
23.	Türkiye	848 363	807 769	384 279	0,77	-52,4

Kaynak:Trademap, Kolombiya Verileri

EK-4: Kolombiya'nın Ülkelere Göre İthalatı (bin dolar)

Sıra	Ülkeler (İlk 15)	2023	2024	2025	Pay (%, 2025)	Değişim (%, 2024-2025)
TOPLAM İTHALAT (Diğerleriyle)		**62 796 636**	**64 104 684**	**70 502 068**	**100**	**10**
1.	Çin	13 566 855	15 936 097	19 375 906	27,5	21,6
2.	ABD	16 181 668	16 677 817	16 357 898	23,2	-1,9
3.	Meksika	3 090 355	3 245 099	3 535 327	5	8,9
4.	Brezilya	4 044 885	3 358 750	3 515 636	5	4,7
5.	Almanya	2 347 035	2 159 758	2 320 906	3,3	7,5
6.	Hindistan	1 408 537	1 529 972	1 746 605	2,5	14,2
7.	Japonya	1 360 792	1 452 709	1 682 540	2,4	15,8
8.	G. Kore	856 919	989 041	1 393 201	2	40,9
9.	İspanya	1 256 349	1 122 850	1 269 458	1,8	13,1
10.	Vietnam	824 266	1 005 686	1 239 899	1,8	23,3
11.	İtalya	1 109 207	1 089 315	1 168 720	1,7	7,3
12.	Peru	794 097	872 678	1 106 860	1,6	26,8
13.	Kanada	1 049 621	1 040 119	999 693	1,4	-3,9
14.	Arjantin	1 410 647	943 268	967 838	1,4	2,6
15.	Fransa	2 074 163	1 194 810	963 840	1,4	-19,3
…	…	…	…	…	…	…
29.	Türkiye	256 194	296 136	270 521	0,38	-8,6

Kaynak:Trademap, Kolombiya Verileri

Ek-5: Türkiye'nin Kolombiya'ya İhracatında Başlıca Ürünler (bin dolar)

Sıra	GTİP	ÜRÜNLER (İlk 15)	2023	2024	2025	Pay (%, 2025)	Değişim (%, 2024-2025)
TOPLAM İHRACAT (Diğerleriyle)			**202 629**	**257 727**	**236 546**	**100**	**-8,2**
1.	1905	Tatlı Bisküvi ve Gofretler	8 079	10 084	13 498	5,7	33,9
2.	7113	Mücevherci eşyası ve aksamı (kıymetli metallerden veya kıymetli metallerle kaplama metallerden)	2 144	2 948	11 867	5	302,5
3.	7419	Bakırdan diğer eşya:	14 161	7 718	11 164	4,7	44,6
4.	3004	Tedavide veya korunmada kullanılmak üzere hazırlanan ilaçlar (dozlandırılmış)	5 235	5 029	9 662	4,1	92,1
5.	8708	Karayolu taşıtları için aksam ve parçalar	7 140	7 449	9 054	3,8	21,5
6.	7216	Demir veya alaşımsız çelikten profiller	29 811	44 758	9 042	3,8	-79,8
7.	1902	Makarnalar ve kuskus	0	12	8 489	3,6	70641,7
8.	2523	Çimento	2 342	3 049	7 086	3	132,4
9.	7228	Diğer alaşımlı çelikten çubuk ve profiller;alaşımlı veya alaşımsız çelikten sondaj işlerinde kullanılan içi boş çubuklar	1 791	2 834	5 126	2,2	80,9
10.	1806	Çikolata ve kakao içeren diğer gıda müstahzarları	1 527	3 211	5 115	2,2	59,3
11.	4411	Ağaçtan veya diğer odunsu maddelerden lif levhalar	2 468	3 903	4 027	1,7	3,2
12.	3920	Plastikten diğer levha, plaka, şerit, film, folye (gözeneksiz)	1 538	2 691	3 037	1,3	12,9
13.	8504	Elektrik transformatörleri, statik konvertörler (örneğin; redresörler) ve endüktörler	2 419	2 805	3 001	1,3	7
14.	6006	Diğer örme mensucat	1 703	2 482	2 963	1,3	19,4
15.	5509	Sentetik devamsız lifden iplik (dikiş ipliği hariç) (toptan)	2 589	1 826	2 505	1,1	37,2

Kaynak: Trademap, Türkiye Verileri

<u>Ek-6</u>: Türkiye'nin Kolombiya'dan İthalatında Başlıca Ürünler (bin dolar)

Sıra	GTİP	ÜRÜNLER (İlk 15)	2023	2024	2025	Pay (%, 2025)	Değişim (%, 2024-2025)
TOPLAM İTHALAT (Diğerleriyle)			**835 058**	**1 022 368**	**525 199**	**100**	**-48,6**
1.	2701	Taşkömürü; taşkömüründen elde edilen briketler, topak vb. katı yakıtlar	682 439	864 915	426 784	81,3	-50,7
2.	0901	Kahve, kahve kabuk ve kapçıkları, içinde herhangi bir oranda kahve bulunup kahve yerine kullanılan ürünler	17 741	18 957	39 048	7,4	106
3.	2704	Taşkömürü, linyit ve turbdan elde edilen kok/sömikok, karni kömürü	116 767	126 005	37 344	7,1	-70,4
4.	1803	Kakao hamuru	0	0	4 205	0,8	-
5.	2803	Karbon (tarifenin başka yerinde belirtilmeyen)	889	658	2 478	0,5	276,6
6.	3902	Propilen ve diğer olefinlerin polimerleri (ilk şekillerde)	0	867	2 225	0,4	156,6
7.	3206	Diğer boyayıcı maddeler , lüminofor olarak kullanılan inorganik ürünler	1 489	940	1 121	0,2	19,3
8.	0803	Muz (plantain dahil) (taze veya kurutulmuş)	205	179	1 109	0,2	519,6
9.	3923	Plastiklerden eşya taşınmasına veya ambalajlanmasına mahsus malzeme, tıpa, kapak, kapsül ve diğer kapama malzemeleri	729	522	879	0,2	68,4
10.	7108	Altın (platin kaplamalı altın dahil) (işlenmemiş veya yarı işlenmiş ya da pudra halinde)	5 202	2 460	857	0,2	-65,2
11.	1801	Kakao dane ve kırıkları (ham/kavrulmuş, bütün/kırık)	0	9	850	0,2	9344,4
12.	0811	Meyveler ve sert çekirdekli meyveler (dondurulmuş)	0	374	804	0,2	115
13.	0804	Hurma, incir, ananas, avokado ve guava armudu, mango ve mangost (taze/kurutulmuş)	64	87	717	0,1	724,1
14.	2101	Kahve, çay ve Paraguay çayı hülasası, esans, konsantreleri ve müstahzarları	200	188	692	0,1	268,1
15.	7106	Gümüş (altın veya platin yaldızlı gümüş dahil) (işlenmemiş veya yarı işlenmiş ya da pudra halinde)	3	153	523	0,1	241,8

Kaynak: Trademap, Türkiye Verileri